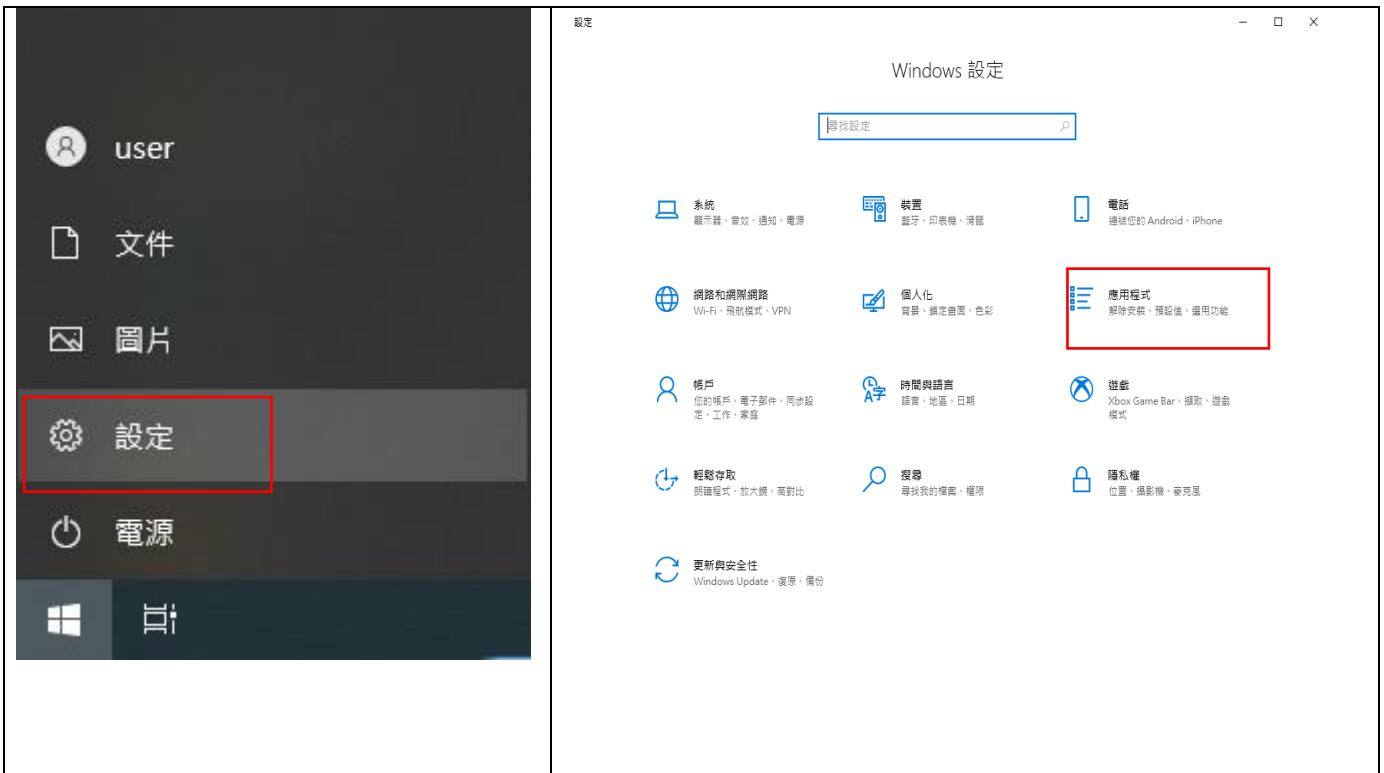
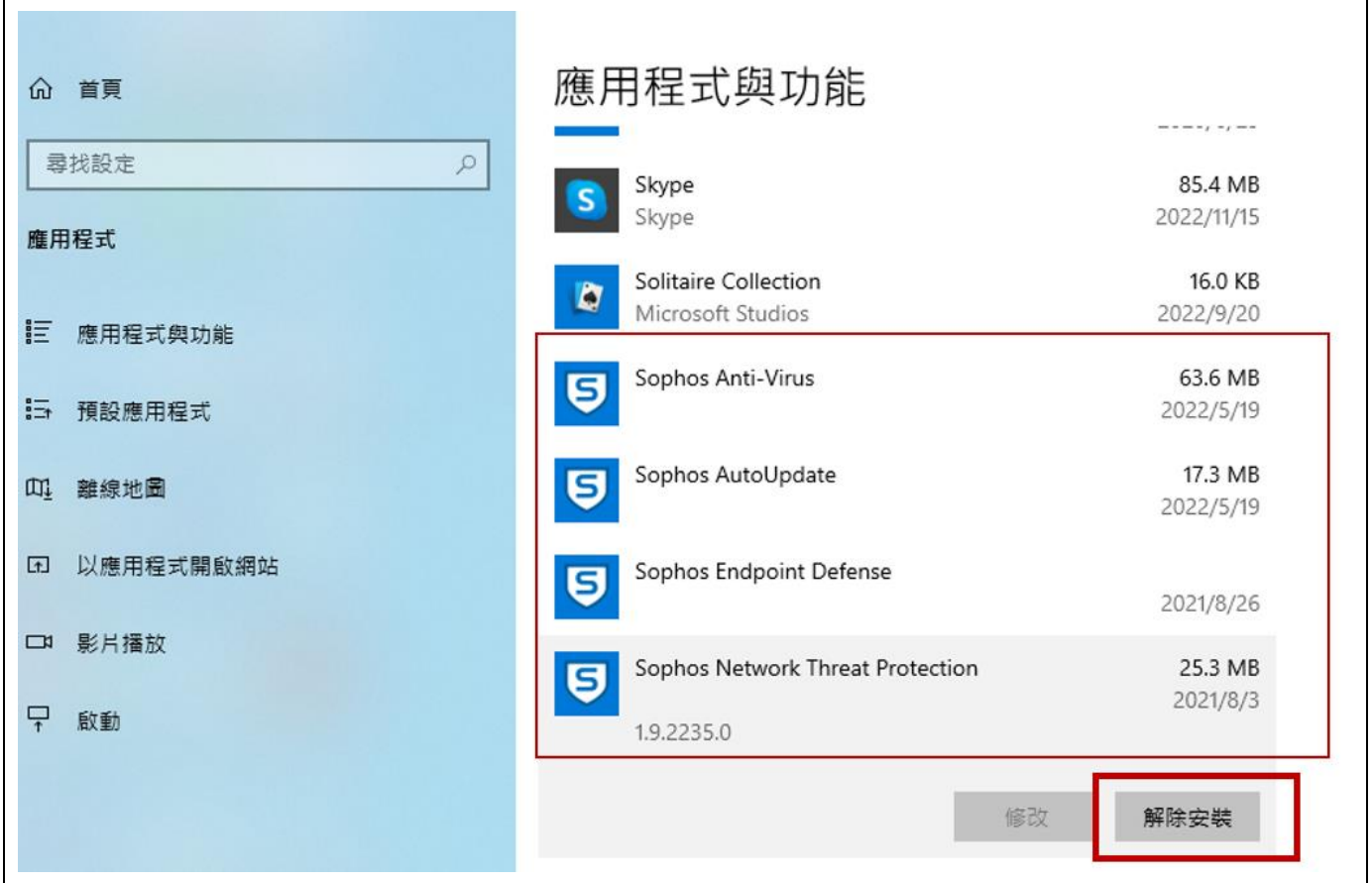


如何在 Windows 電腦移除 Sophos Endpoint 防毒軟體步驟

一、透過控制台解除安裝 Sophos Endpoint Security and Control 元件 (Sophos Anti-Virus、Sophos AutoUpdate、Sophos Endpoint Defense、Sophos Network Threat Protection …)。



二、所有 Sophos Endpoint Security and Control 元件移除完畢，需要您重新開機。



吳鳳科技大學 電腦防毒軟體安裝步驟



防毒軟體Apex One安裝

一、電腦防毒軟體安裝注意事項：

安裝前請先移除其他版本之電腦防毒軟體，
電腦重新開機，以免發生系統衝突問題。




二、趨勢科技Apex One安裝方式：

※ 請先確認好您電腦作業系統的位元版本，選擇不同的位元版本檔案進行安裝，以免不相容無法使用防毒軟體，造成您電腦作業系統的錯誤 ※

系統類型 64 位元作業系統，x64 型處理器
手寫筆與觸控 此顯示器不提供手寫筆或觸控式輸入功能

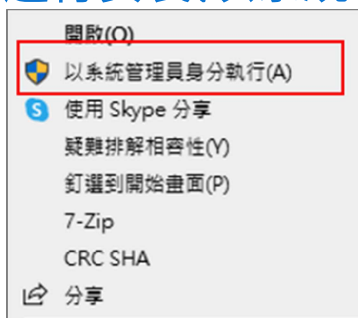
1. 下載趨勢科技Apex One防毒軟體



√ 參考圖書資訊處網站



2. 點擊兩下檔案進行安裝(以系統管理者身分執行)



3. 安裝完成，此時「開始程式集」會出現「Security Agent」的軟體，工具列會出現「TREND MICRO Security Agent」的圖案。

4. 安裝完後會需要您重新啟動

